

## Междинен отчет за финансовото състояние

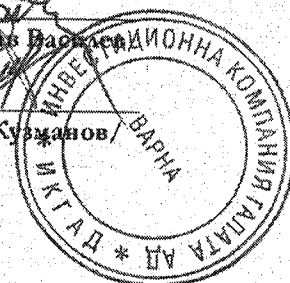
Активи	Пояснение	31 март 2016 '000 лв.	31 декември 2015 '000 лв.
<b>Нетекущи активи</b>			
Имоти, машини и съоръжения	5	190	193
Нематериални активи		567	567
Инвестиционни имоти		74 141	74 141
<b>Нетекущи активи</b>		<b>74 898</b>	<b>74 901</b>
<b>Текущи активи</b>			
Краткосрочни финансови активи	6	646	635
Вземания по гаранции		1 200	1 200
Търговски и други вземания		22	7
Пари и парични еквиваленти		470	1 770
<b>Текущи активи</b>		<b>2 338</b>	<b>3 612</b>
<b>Общо активи</b>		<b>77 236</b>	<b>78 513</b>
<b>Собствен капитал и пасиви</b>			
<b>Собствен капитал</b>			
Акционерен капитал		68 571	68 571
Резерви		6 857	6 857
Неразпределена печалба		1 188	1 186
<b>Общо собствен капитал</b>		<b>76 616</b>	<b>76 614</b>
<b>Пасиви</b>			
<b>Текущи пасиви</b>			
Краткосрочни финансови пасиви		582	1 866
Задължения към персонала и осигурителни институции		3	3
Търговски и други задължения		33	28
Краткосрочни задължения към свързани лица		2	2
<b>Текущи пасиви</b>		<b>620</b>	<b>1 899</b>
<b>Общо пасиви</b>		<b>620</b>	<b>1 899</b>
<b>Общо собствен капитал и пасиви</b>		<b>77 236</b>	<b>78 513</b>

Съставил: \_\_\_\_\_  
 /Нели Апостолова/

Дата: 22 април 2016 г.

Изпълнителен директор: \_\_\_\_\_  
 /Станислав Василев/

Изпълнителен директор: \_\_\_\_\_  
 /Ивайло Кузманов/



Инвестиционна компания "Глади" АД  
Междинен съкратен финансов отчет  
31 март 2016 г.

**Междинен отчет за печалбата или загубата и другия всеобхватен доход  
(представен в единен отчет)**

	31 март 2016 '000 лв.	31 март 2015 '000 лв.
Приходи от продажби	49	48
Разходи за външни услуги	(21)	(32)
Разходи за амортизация	(3)	(3)
Разходи за персонала	(10)	(11)
Други разходи	(12)	(2)
<b>Печалба от оперативна дейност</b>	<b>3</b>	<b>-</b>
Финансови разходи	(13)	(14)
Финансови приходи	12	11
<b>Печалба/ загуба преди данъци</b>	<b>2</b>	<b>(3)</b>
Разходи за данъци върху дохода	-	-
<b>Печалба/ загуба за периода</b>	<b>2</b>	<b>(3)</b>
<b>Общо всеобхватен доход за периода</b>	<b>2</b>	<b>(3)</b>
Доход на акция	лв. 0,00	лв. 0,00

Изготвил:  
/Нели Антополова/

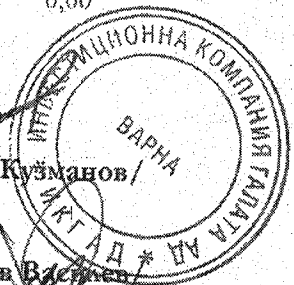
Дата: 22 април 2016 г.

Изпълнителен директор:

/Ивайло Кузманов/

Изпълнителен директор:

/Станислав Василев/



### Междинен отчет за промените в собствения капитал

Всички суми са представени в '000 лв.	Акционерен капитал	Резерви	Неразпределена печалба	Общо собствен капитал
Сaldo към 1 януари 2016 г.	68 571	6 857	1 186	76 614
Печалба за периода	-	-	2	2
Общо всеобхватен доход за периода	-	-	2	2
Сaldo към 31 март 2016 г.	68 571	6 857	1 188	76 616

Всички суми са представени в '000 лв.	Акционерен капитал	Резерви	Неразпределена печалба	Общо собствен капитал
Сaldo към 1 януари 2015 г.	68 571	6 857	1 145	76 573
Загуба за периода	-	-	(3)	(3)
Общо всеобхватен доход за периода	-	-	(3)	(3)
Сaldo към 31 март 2015 г.	68 571	6 857	1 142	76 570

Изготвил:  
/Нели Апостолова/


Дата: 22 април 2016 г.

Изпълнителен директор:

/Ивайло Кузманов/

Изпълнителен директор:

/Станислав Василев/



**Междинен отчет за паричните потоци**

	31 март 2016 '000 лв.	31 март 2015 '000 лв.
<b>Оперативна дейност</b>		
Постъпления от клиенти	63	116
Плащания към доставчици	(40)	(51)
Плащания към персонал и осигурителни институции	(9)	(4)
Плащания за данъци	(6)	(9)
<b>Нетен паричен поток от оперативна дейност</b>	<b>8</b>	<b>52</b>
<b>Инвестиционна дейност</b>		
Постъпления от лихви по предоставени заеми	1	-
<b>Нетен паричен поток от инвестиционна дейност</b>	<b>1</b>	<b>-</b>
<b>Финансова дейност</b>		
Плащания по получени заеми	(1 369)	-
Плащания на лихви	(1)	(5)
Други плащания за финансова дейност	(3)	-
<b>Нетен паричен поток от финансова дейност</b>	<b>(1 373)</b>	<b>-</b>
<b>Нетна промяна в пари и парични еквиваленти</b>	<b>(1 364)</b>	<b>47</b>
Пари и парични еквиваленти в началото на периода	1 834	531
<b>Пари и парични еквиваленти в края на периода</b>	<b>470</b>	<b>578</b>

Изготвил:

/Нели Апостолова/

Дата: 22 април 2016 г.

Изпълнителен директор:

/Ивайло Кузманов/

Изпълнителен директор:

/Станислав Василев/

